

# Failų sinchronizavimo klientai

Failų dėtuveje saugomų failų sinchronizavimui su darbalaukiu arba mobiliu klientu reikia sinchronizacijos kliento. Tarp palaikomų OS versijų yra Windows 7, 8, 10, macOS 10, 10+, 64 bit, Linux.

Darbalaukio (Windows, macOS, Linux) klientai yra atsisiunčiami iš programinės įrangos gamintojo [puslapio](#):

Install Desktop Clients    Install Mobile Apps

Latest stable version: 2.3.3

Use the desktop clients to keep your files synchronized between your Nextcloud server and your desktop. Select one or more directories on your local machine and always have access to your latest files wherever you are.

Windows  
7, 8.x and 10

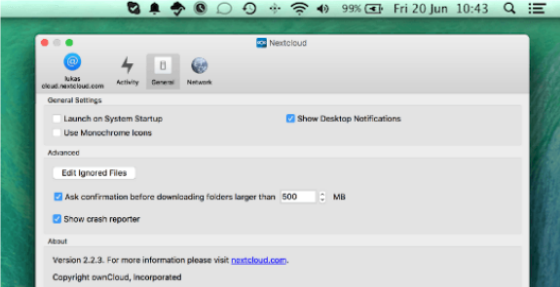
macOS  
10.10+, 64 bit

Linux  
AppImage

Looking for the [Sources](#)?

You can already find Nextcloud Desktop client packages included in openSUSE Tumbleweed, Archlinux (AUR) and Fedora. You can find Ubuntu/Debian packages [in this PPA](#). Packages for Alpine Linux [over here](#). See the latest state and more packages [in this post on our forums](#). Can't find packages? Ask your distribution or contribute to creating them!

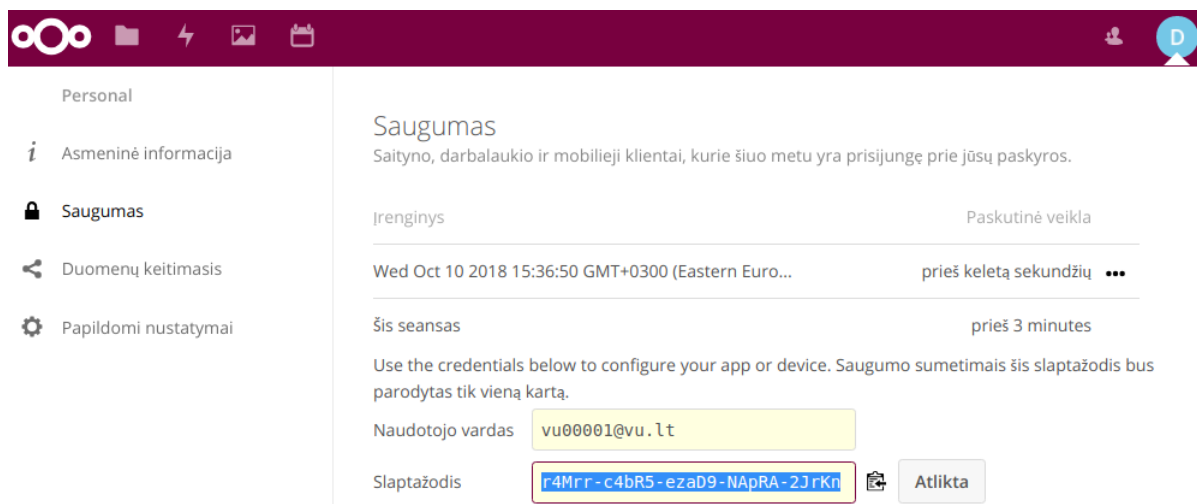
Nextcloud is using WebDAV, so you can also try out any other client you want!



Mobilių įrenginių klientai yra siunčiami iš [Google Play](#) ir [App Store](#).

## Darbalaukio kliento konfigūravimas Windows OS

1. Nustatymuose sugeneruojamas prisijungimo prie savo paskyros prisijungimo vardas bei slaptažodis. Tam einama į Nustatymai Saugumas ir paspaudžiamas mygtukas "Sukurti naują programėlės slaptažodį":



Personal

- Asmeninė informacija
- Saugumas**
- Duomenų keitimasis
- Papildomi nustatymai

### Saugumas

Saityno, darbalaukio ir mobilieji klientai, kurie šiuo metu yra prisijungę prie jūsų paskyros.

Įrenginys	Paskutinė veikla
Wed Oct 10 2018 15:36:50 GMT+0300 (Eastern Euro...	prieš keletą sekundžių ...
Šis seansas	prieš 3 minutes

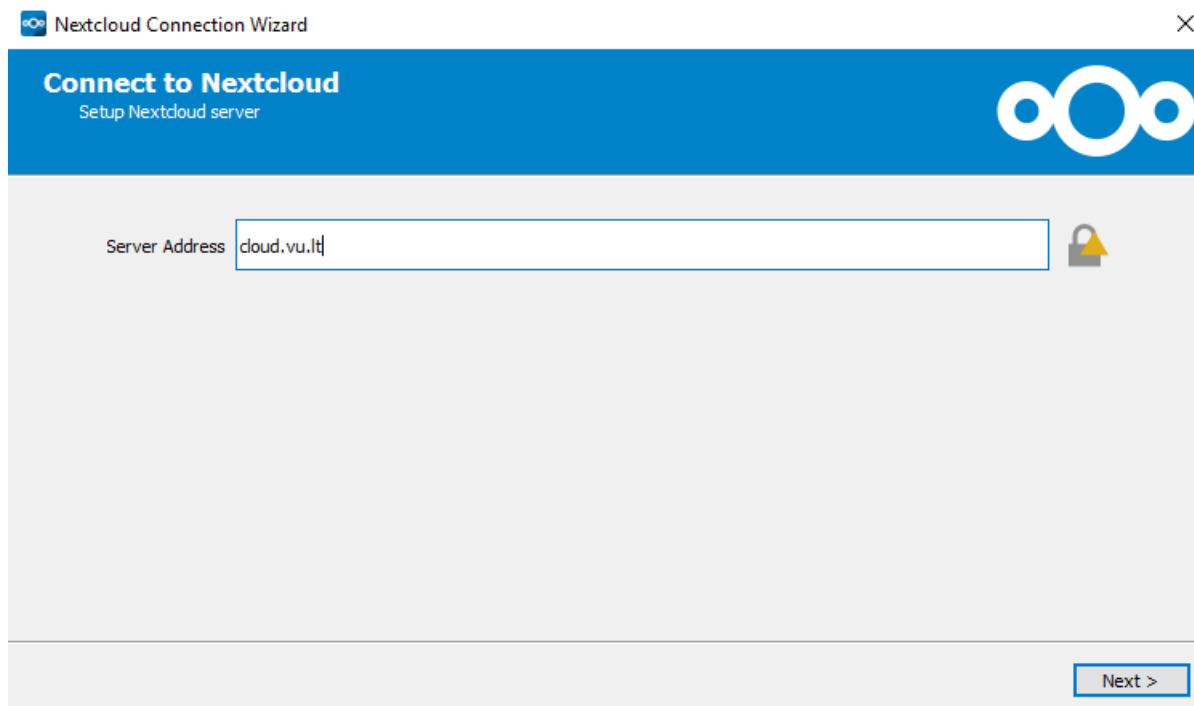
Use the credentials below to configure your app or device. Saugumo sumetimais šis slaptažodis bus parodytas tik vieną kartą.

Naudotojo vardas

Slaptažodis

**Svarbu!** Sugeneruotas slaptažodis yra rodomas tik tol, kol nėra perkrautas slaptažodžio generavimo puslapis. Vėliau peržiūrėti slaptažodį nėra galimybės, galima tik susigeneruoti kitą.

2. Pasileidus programai suvedamas serverio adresas "cloud.vu.lt":



Nextcloud Connection Wizard

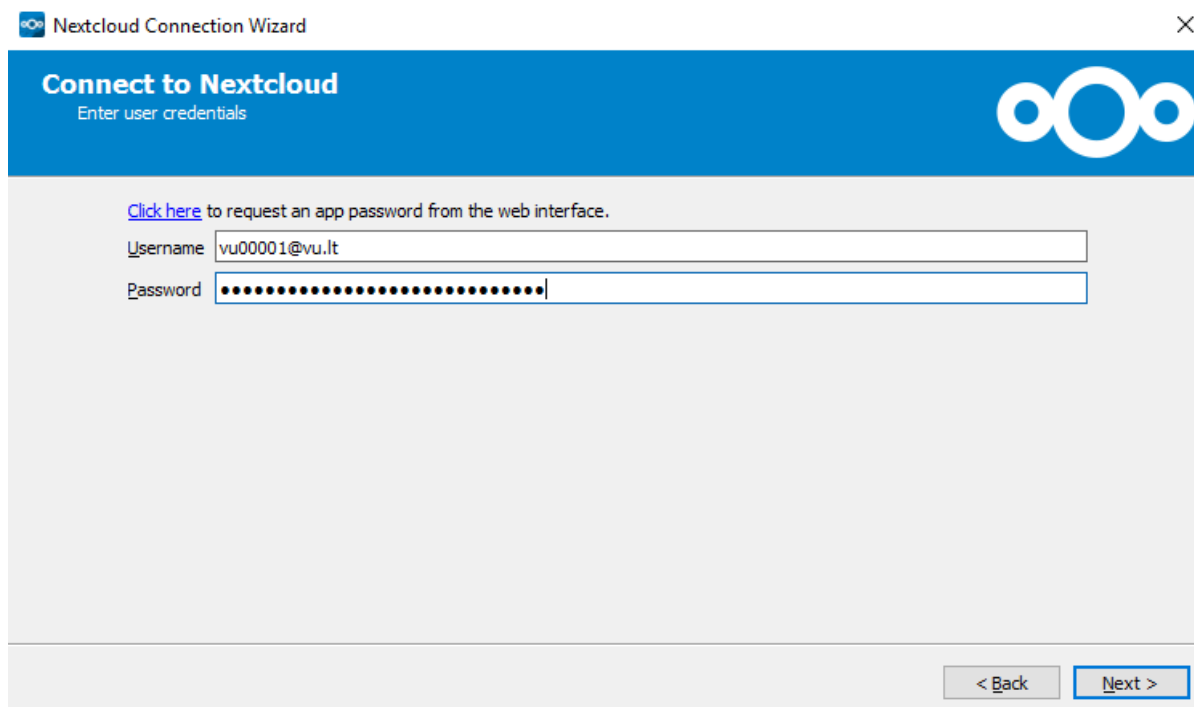
### Connect to Nextcloud

Setup Nextcloud server

Server Address

Next >

3. Paspaudus "Next" suvedamas 1 žingsnyje sugeneruotas prisijungimo vardas bei slaptažodis:



Nextcloud Connection Wizard

### Connect to Nextcloud

Enter user credentials

[Click here](#) to request an app password from the web interface.

Username


Password

< Back    Next >

4. Pasirenkama, kokius aplankus sinchronizuoti ir spaudžiama "Connect" (nustatymus galima palikti pagal nutylėjimą):

## Connect to Nextcloud

Setup local folder options



**Server**

Sync everything from server (657 KB)

Ask for confirmation before synchronizing folders larger than  MB

Ask for confirmation before synchronizing external storages

Choose what to sync

**Local Folder**

Keep local data

Start a clean sync (Erases the local folder!)

**Warning:** The local folder is not empty. Pick a resolution!

Skip folders configuration < Back **Connect...**

5. Spaudžiama "Finish". Apačioje, įrankių juostoje atsiradęs žalias ženklas indikuoja, kad viskas sukonfigūruota teisingai:

